



**CEARÁ**  
**GOVERNO DO ESTADO**

**SECRETARIA DA PROTEÇÃO SOCIAL**

# **Diagnóstico dos SalDOS FNAS e FEAS**

Análise dos Recursos do  
Cofinanciamento da  
Assistência Social  
184 Municípios Cearenses  
— Referência: 30.04.2026

# Panorama do Sistema no Ceará

**Abrangência Territorial:** Atendimento integral aos 184 municípios do estado.

**Rede de Atendimento Cofinanciadas pelo Estado:**

- 417 unidades de CRAS
- 184 municípios com benefícios eventuais
- 114 unidades de CREAS
- 9 Centro Pop

**Foco da Gestão:** Otimização da execução financeira e redução de saldos represados para melhoria dos serviços.



# Saldo Consolidado - FNAS

RECURSOS FEDERAIS EM CONTA

**R\$ 94,9 Mi**

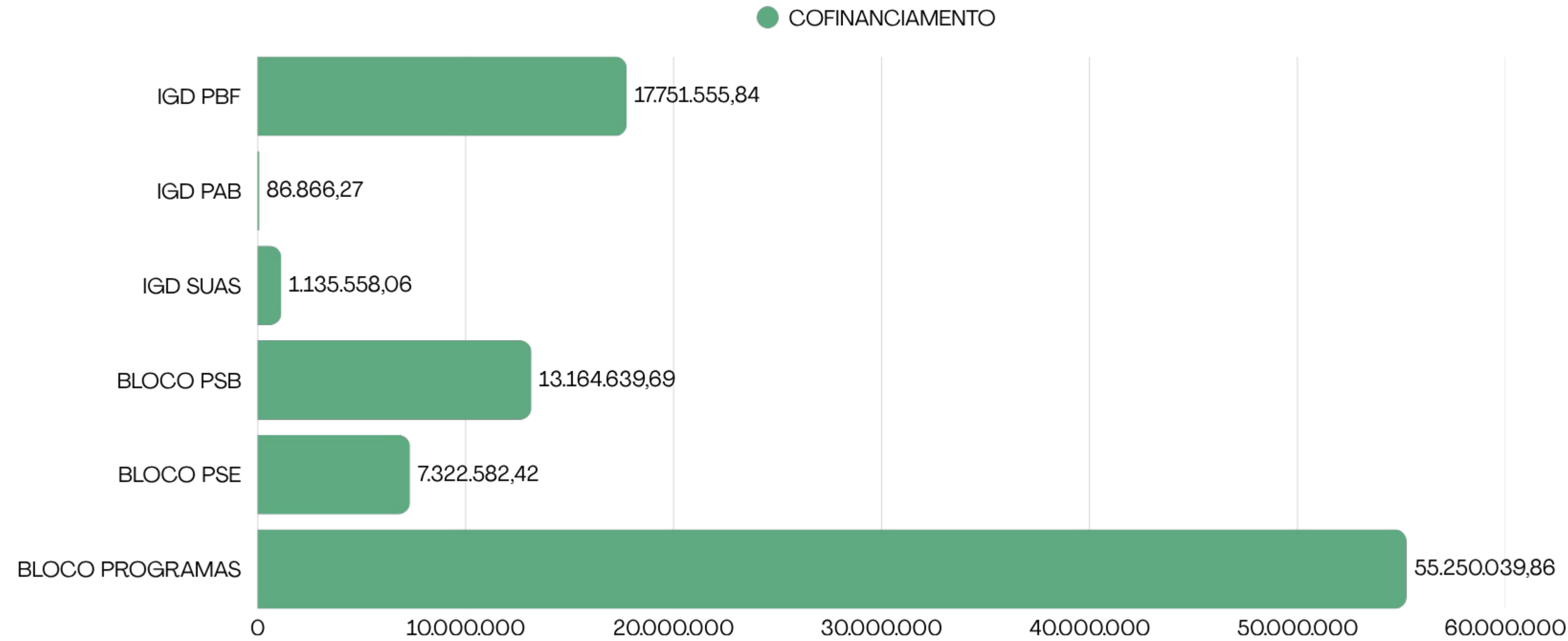
Valor total disponível em 30.04.2026

Este montante representa o somatório dos Blocos de Financiamento e Índices de Gestão que aguardam execução nos municípios cearenses.

**Atenção Gestores:** O alto volume em conta sem execução pode impactar o repasse de novas parcelas conforme as regras de redutor financeiro (Portaria 1041/2024).



# Detalhamento por Bloco de Recurso



O Bloco de Programas concentra a maior parte do recurso repesado (58,2% do total).  
**TOTAL DO SALDO: R\$ 97.777.937,26**

# Alerta: Transferência IGD PAB para IGD- PBF



**92 Municípios Pendentes**

É necessária a transferência do recurso do IGD PAB para o IGD PBF.

Valor Total Pendente: R\$ 86.866,27

A Portaria 1041/2024 estabelece os mecanismos para essa transição. A regularização é essencial para evitar o bloqueio de novas parcelas de gestão.

# Devolução do Recursos Covid-19

Data Limite para Utilização dos Recursos: **31/12/2024**

Municípios com Valores Pendentes:

**Acolhimento**

**03**

Municípios  
com saldo

**Alimentação**

**00**

Saldos  
zerados

**Equipamento**

**14**

Municípios  
com saldo

Procedimento de Devolução: **Emissão de GRU**

A devolução deve ser realizada obrigatoriamente via Guia de Recolhimento da União (GRU), disponível no Portal PagTeseuro. A devolução deve ocorrer mesmo que o ente não tenha recebido o ofício formal, caso identifique saldo em conta.

# Saldos dos Programas

## ACESSUAS TRABALHO

R\$ 396.295,18

## AEPETI

R\$ 1.260.515,57

## BPC na Escola

R\$ 816.708,77

## Programa Criança Feliz

R\$ 9.669.764,46

# PROCAD SUAS:

**Saldo em 30/04/2026**

**R\$ 4.698.452,52**

**Repasse em 2026**

**R\$ 8.703.538,13**

**Total: 13.401.990,65**



Observação:

**06 municípios**

Não receberam recurso em 2026

Por não executaram os valores recebidos  
em  
2023, 2024 e 2025



# SIGTV/ ESTRUTURA SUAS

**GND 3:** R\$ 22.963.208,45

**GND 4:** R\$ 14.921.768,34

# **Cofinanciamento Estadual SUAS**

# Saldo Consolidado - FEAS/CE

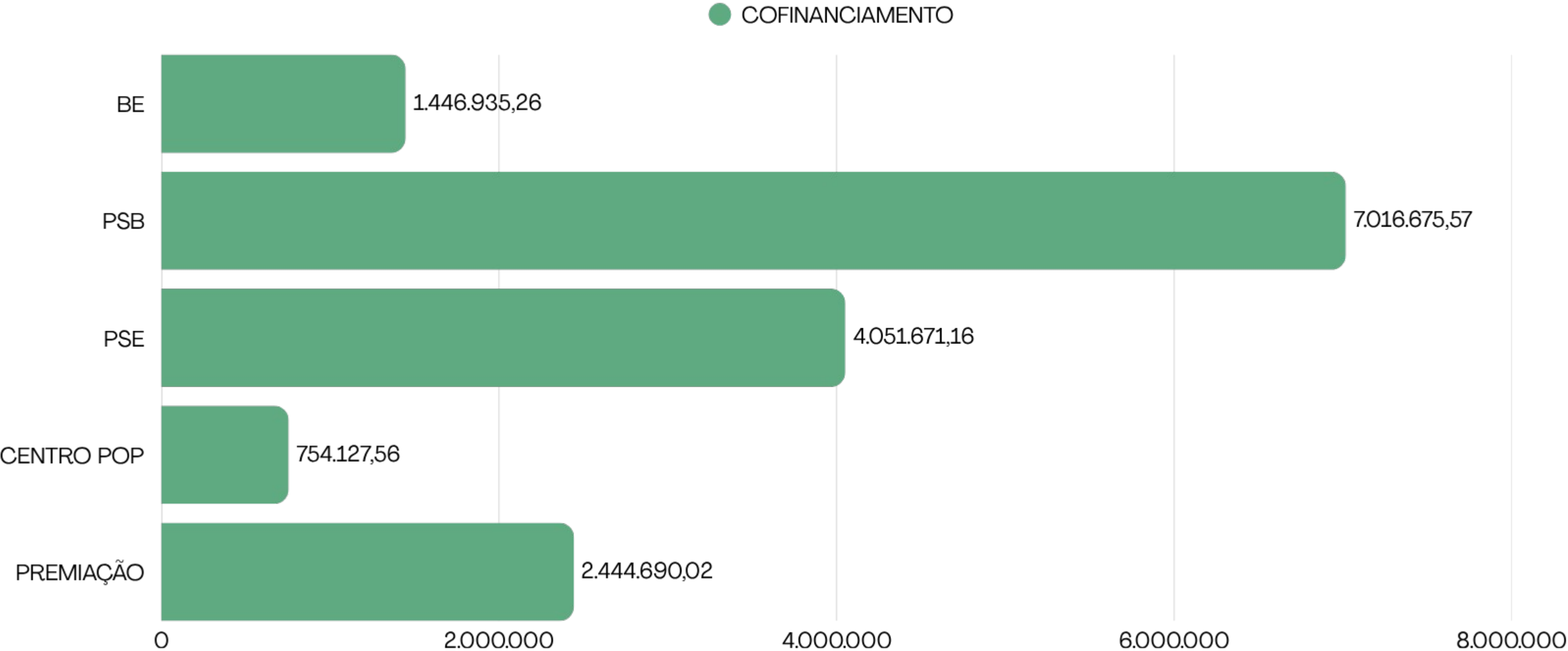
RECURSOS ESTADUAIS EM  
CONTA

**R\$ 15,7 Mi**

Valor total disponível em 30.04.2026

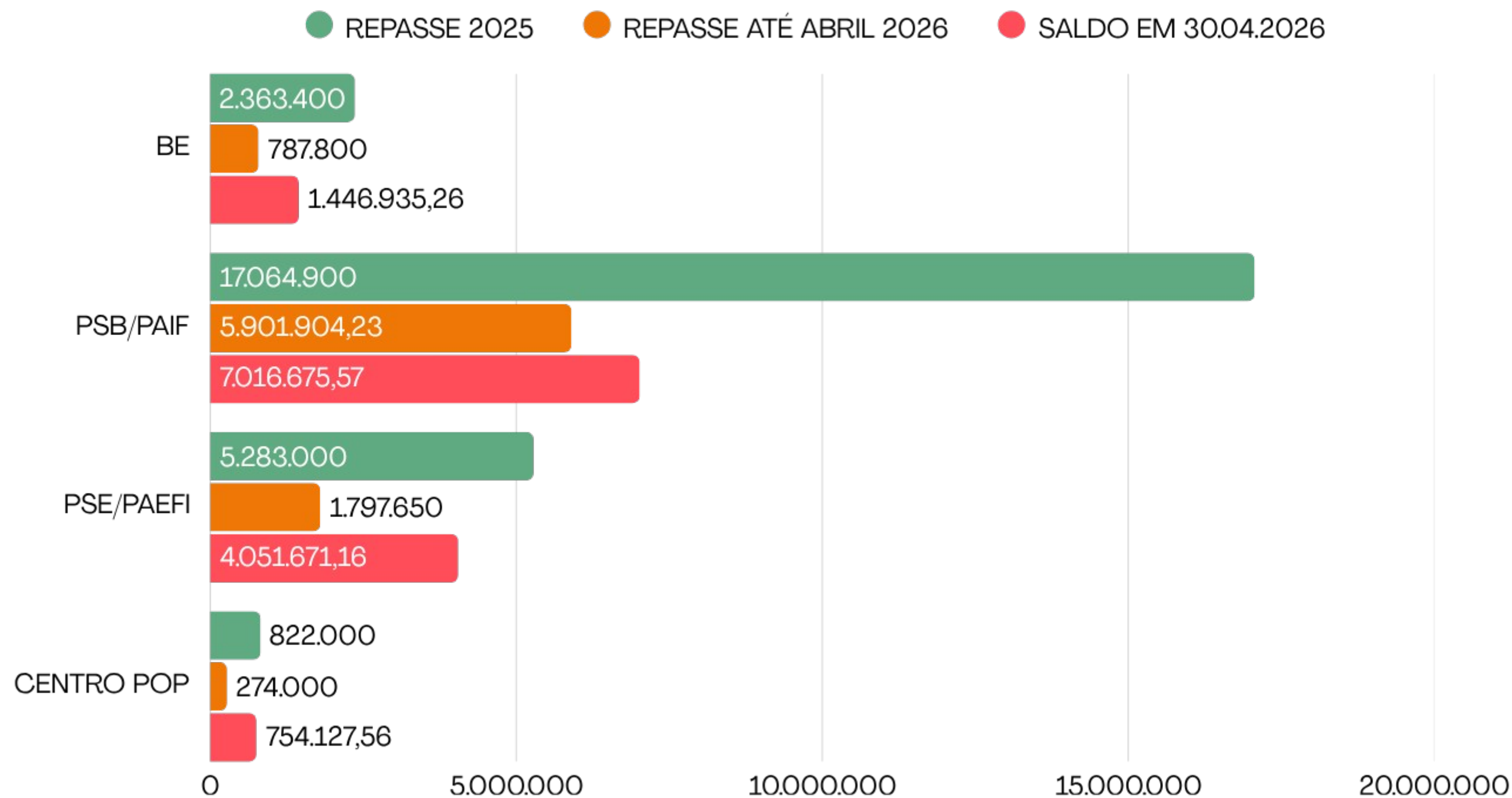
Este montante representa o somatório dos Blocos de Financiamento da Proteção Social Básica (PAIF), Proteção Social Especial (PAEFI e Centro Pop), Benefícios Sociais e Premiação ao Cras.

# Saldo por Bloco de Recurso em 30.04.2026



**Saldo total: R\$ 15.714.099,57**

# Saldo Consolidado - FEAS/CE



A análise temporal prova que o ritmo de gasto dos municípios está muito abaixo da capacidade de aporte do estado:

- **Dos R\$ 8,76 Mi novos injetados em 2026**, nenhuma proteção conseguiu liquidar o equivalente ao seu saldo acumulado.
- O montante total nas contas (R\$ 13,26 Mi) supera todo o aporte feito no primeiro quadrimestre de 2026 (R\$ 8,76 Mi).
- **Diagnóstico de Caixa:** Sobra financeira estrutural nas contas



## Alerta Máximo: Centro POP

O volume em conta (R\$ 754k) equivale a 91,7% de todo o dinheiro repassado em 2025.

Os municípios receberam mais R\$ 274k em 2026, agravando o acúmulo de recurso sem execução física imediata.




# Evolução Histórica e Diagnóstico Financeiro (2021-2026)

| Universalização dos CRAS

**159**

**Unidades em 2021**

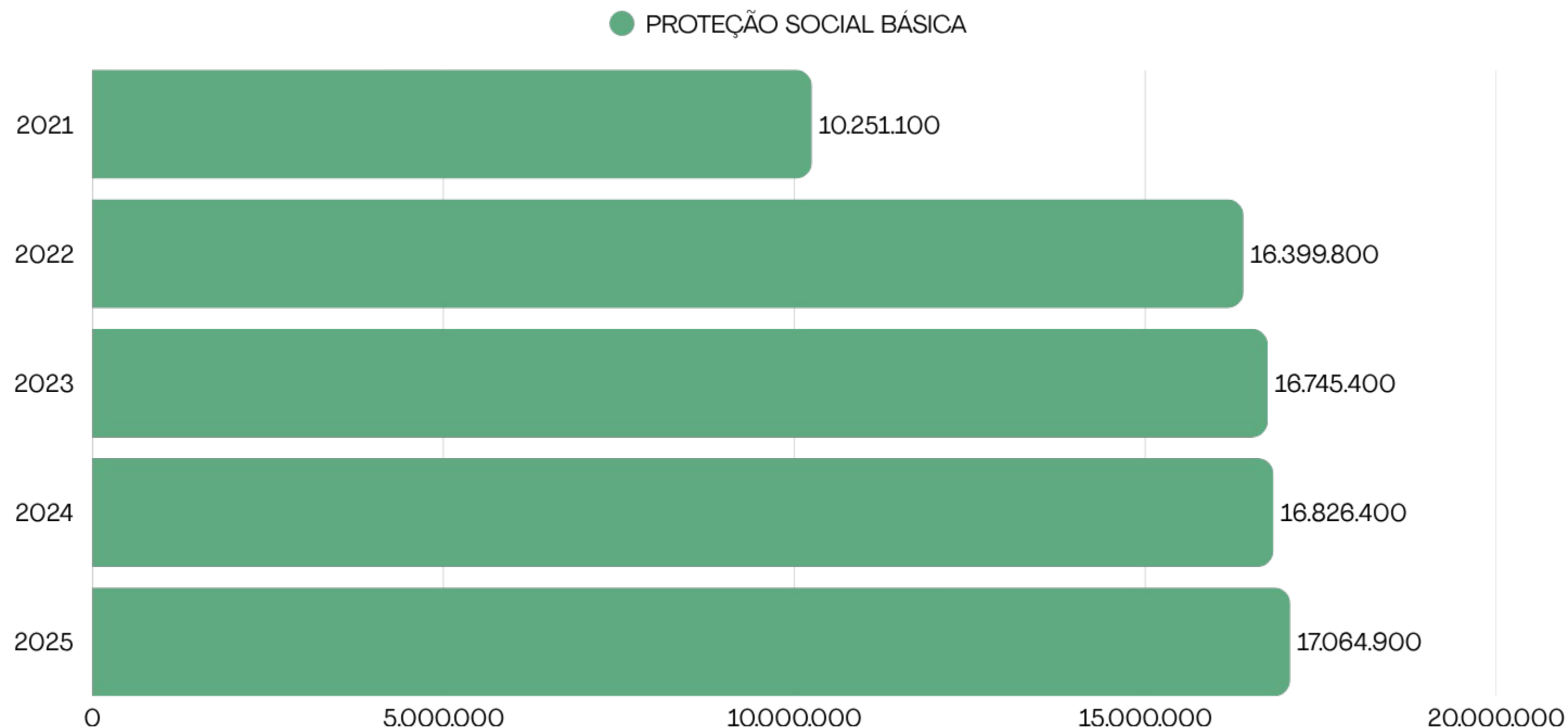


**417**

**Unidades em 2026**

A universalização ocorreu em agosto de 2021, saltando de 159 para 401 unidades, garantindo a cobertura total dos 184 municípios cearenses.

# Evolução Financeira CRAS/PAIF




Valores em reais baseados no total pago anualmente para a rede de proteção básica.

# Evolução Histórica e Diagnóstico Financeiro (2021-2026)

## | Expansão da Rede CREAS

**39**

**Unidades em 2021**



**114**


**Unidades em 2026**

A grande expansão ocorreu no final de 2023, triplicando a capacidade de atendimento especializado para média complexidade.

## | Implementação do Centro Pop

**202**

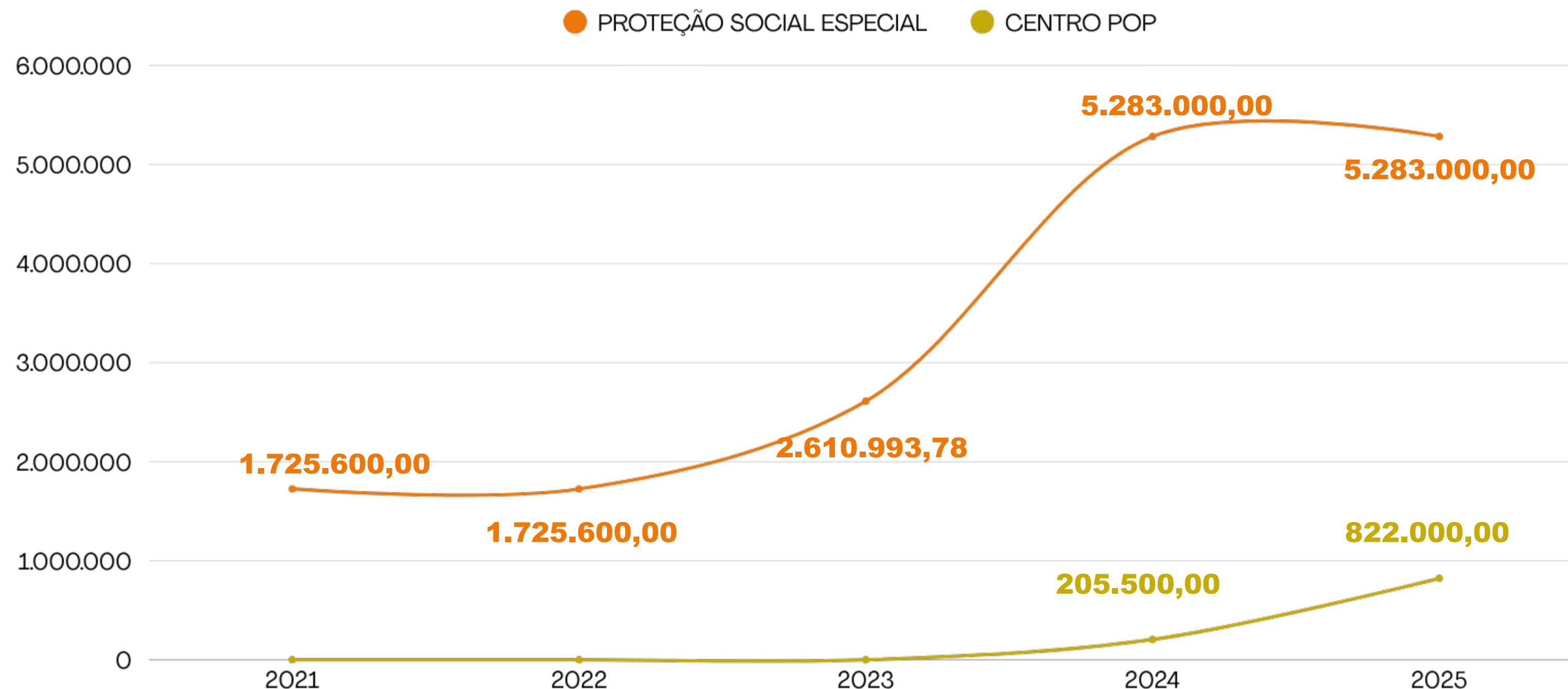
**4**



**08**

**Unidades em 2026**

# Tendência de Investimento CREAS



O salto financeiro em 2024 reflete o impacto total da rede expandida para 114 unidades (R\$ 5,2M pagos).

# Evolução Histórica e Diagnóstico Financeiro (2021-2026)

| Benefícios Eventuais

**184**

**Municípios contemplados**

**R\$ 2.363.400,00**

**repasse anual**



# Dúvidas?

Estamos à disposição para suporte técnico.

Fundo Estadual de Assistência Social - FEAS/CEARÁ

Secretaria da Proteção Social do Estado do Ceará - SPS/CE

☎ (85) 3108-0659

📱 (85) 98977-0633

✉ [feas.ce@sps.ce.gov.br](mailto:feas.ce@sps.ce.gov.br)

📍 Rua Soriano Albuquerque, 230 Joaquim Távora – Fortaleza/CE

Sala da Coordenadoria Financeira